

1. OBJETIVO

Establecer las actividades necesarias para consultar el usuario para ingresar a Academusoft.

2. ALCANCE

Este instructivo aplica desde el ingreso a la página web de la Institución hasta la visualización del usuario para el ingreso a Academusoft.

3. DEFINICIONES

N/A

4. CONDICIONES INICIALES

N/A

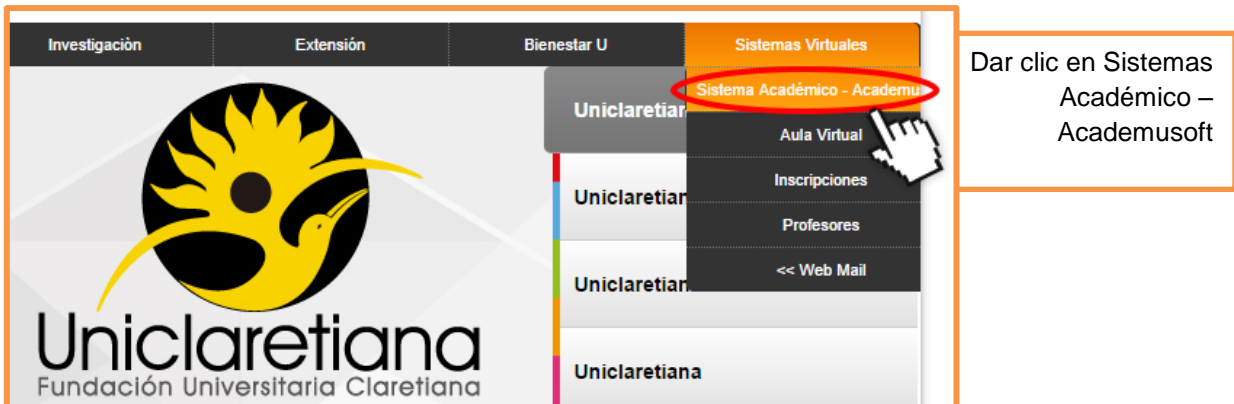
5. DESCRIPCIÓN DE ACTIVIDADES

1. Ingresar a la página web de la Institución <http://www.uniclaletiana.edu.co/>

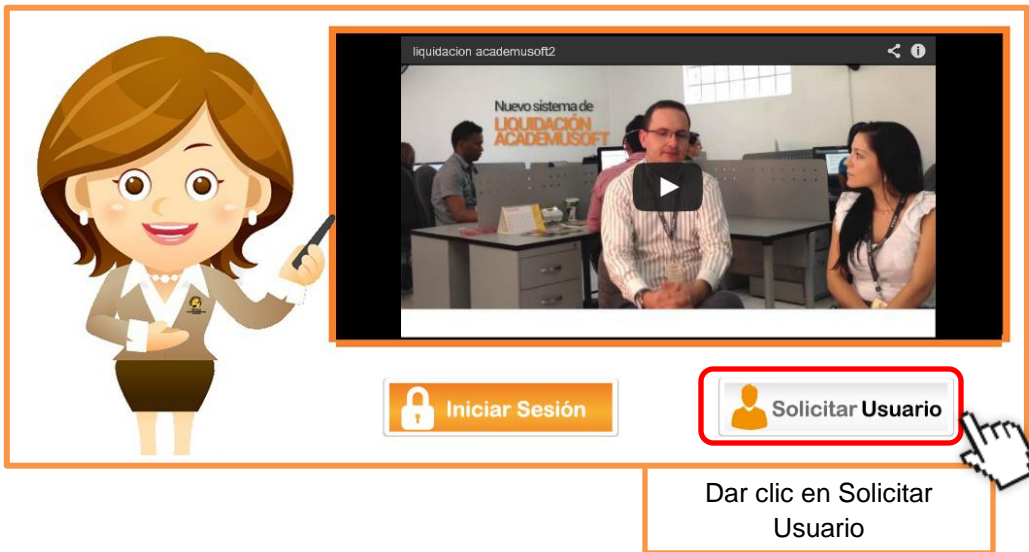
2.



3.

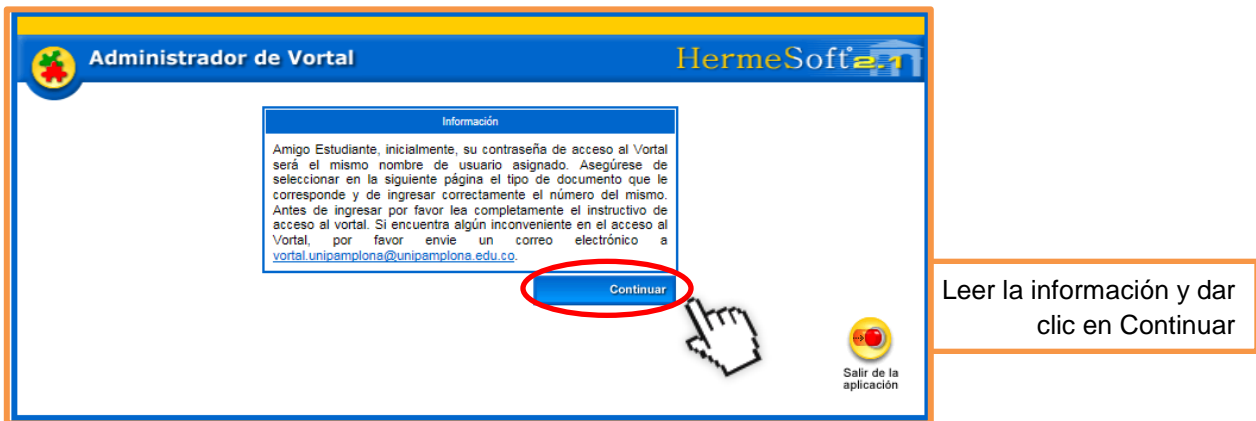


4.



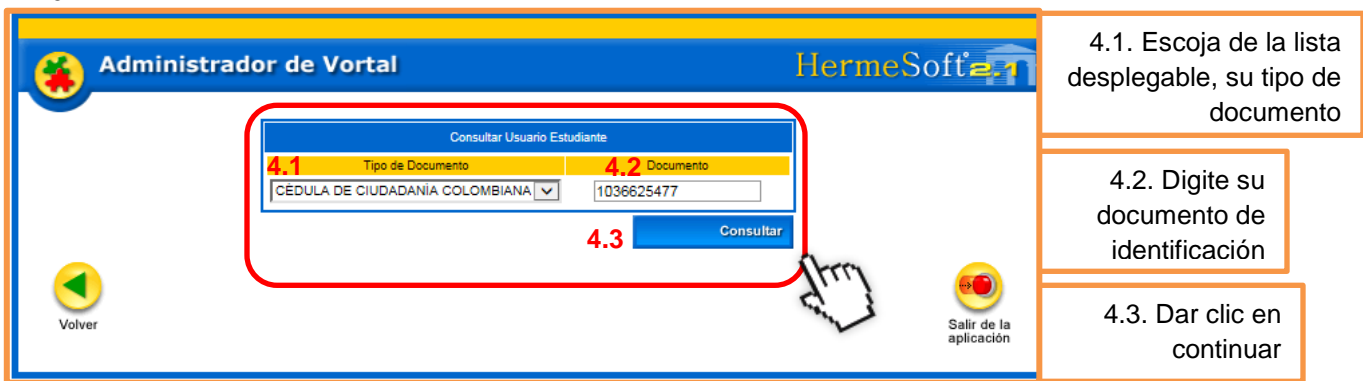
The screenshot shows a login interface. On the left is a cartoon illustration of a woman with brown hair, wearing a grey blazer and a black skirt, holding a black pen. To her right is a video player with the title 'liquidacion academusoft2'. The video content shows a man and a woman in an office setting, with text overlaid that reads 'Nuevo sistema de LIQUIDACION ACADEMUSOFT'. Below the video player are two buttons: 'Iniciar Sesión' (with a lock icon) and 'Solicitar Usuario' (with a person icon). The 'Solicitar Usuario' button is highlighted with a red border and a hand cursor icon. Below the buttons is a text box that says 'Dar clic en Solicitar Usuario'.

5.



The screenshot shows the 'Administrador de Vortal' page. The header includes a logo with a puzzle piece and the text 'Administrador de Vortal' on the left, and 'HermeSoft 2.1' on the right. The main content area features a blue box titled 'Información' with the following text: 'Amigo Estudiante, inicialmente, su contraseña de acceso al Vortal será el mismo nombre de usuario asignado. Asegúrese de seleccionar en la siguiente página el tipo de documento que le corresponde y de ingresar correctamente el número del mismo. Antes de ingresar por favor lea completamente el instructivo de acceso al vortal. Si encuentra algún inconveniente en el acceso al Vortal, por favor envíe un correo electrónico a vortal.unipamplona@unipamplona.edu.co.' Below the text is a blue button labeled 'Continuar', which is circled in red and has a hand cursor icon pointing to it. In the bottom right corner, there is a red circular icon with a puzzle piece and the text 'Salir de la aplicación'. To the right of the screenshot is a text box that says 'Leer la información y dar clic en Continuar'.

6.



The screenshot shows the 'Administrador de Vortal' page with a form titled 'Consultar Usuario Estudiante'. The form has two columns: 'Tipo de Documento' and 'Documento'. Under 'Tipo de Documento', there is a dropdown menu with 'CÉDULA DE CIUDADANÍA COLOMBIANA' selected, labeled '4.1'. Under 'Documento', there is a text input field containing '1036625477', labeled '4.2'. Below the input fields is a blue button labeled 'Consultar', labeled '4.3'. A hand cursor icon is pointing to the 'Consultar' button. The page header is the same as in the previous screenshot. In the bottom left corner, there is a green circular icon with a left arrow and the text 'Volver'. In the bottom right corner, there is a red circular icon with a puzzle piece and the text 'Salir de la aplicación'. To the right of the screenshot are three text boxes: '4.1. Escoja de la lista desplegable, su tipo de documento', '4.2. Digite su documento de identificación', and '4.3. Dar clic en continuar'.

7. Usted visualizará una pantalla con su usuario para ingresar a Academusoft.

6. ANEXOS

N/A

7. DOCUMENTOS DE REFERENCIA